

# Inobike 8 AIR

L'aquabike ultra Sport !

CARDIO

ENDURO

**SPINNING**

NOUVEAUTÉ  
2020

Reglages Selle et guidon  
en hauteur et profondeur

Selle confort




POIDS LIGHT  
**15Kg**

Guidon Sport 45°

Reglages gradués


LEVIER DE RÉGLAGE  
**3 VITESSES**  
À RÉSISTANCE MÉCANIQUE



PÉDALES  
**ADS**  
**2 VITESSES**

Roue de transport  
+ patins ventouses en silicone

ACCESSOIRES INCLUS



STRUCTURE  
**ALUMINIUM**  
ANODISÉE



Gourde  
isotherme



Porte gourde



Selle confort

INTENSITÉ **FORTE**

OBJECTIFS

Renforcement musculaire  
& athlétisation



**AQUABIKE ALU**  
INOBIKE 8 AIR

**40%**  
PLUS LÉGER  
QUE L'INOX

STRUCTURE  
ALUMINIUM  
ANODISÉE




**INNOVATION 2019**

Sa nouvelle structure en Aluminium 6063 T6 anodisée lui permet d'afficher un poids plume de **15kg**, idéal pour les **entrées et sorties de bassin**, tout en assurant une parfaite rigidité. Couplé à ses larges pieds et ses ventouses en silicones, le Lanabike EVO est facile et rassurant à l'utilisation.


Ses multiples réglages des pieds, de la selle et du guidon, ainsi que ses pédales à résistance variable les rendent résolument polyvalent.

**VARIEZ LA RÉSISTANCE D'UN SIMPLE GESTE**



L'Inobike 8 bénéficie d'un **système mécanique** conjuguant l'efficacité d'un **frein tampon** à la précision d'un **levier de vitesse**. Le réglage se fait **pendant l'effort**, sans même arrêter de pédaler, par **une simple pression** sur le levier de vitesse, pour un **dosage ultra précis** et simple de votre résistance. Vous améliorez ainsi votre performance lors de vos entraînements.

**PÉDALES AQUA DOUBLE SPEED**

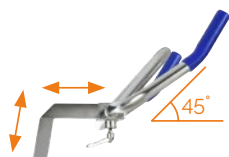


**+54%**  
DE RÉSISTANCE



Conçus en Aluminium et Inox, les pédales ADS intègrent un clapet rabattable monté sur charnière. Il se déplie et se verrouille en un seul geste

et permet d'augmenter la résistance hydraulique de 54%. Vous pouvez ainsi amplifier votre séance de cardio.



**GUIDON MULTI-POSITIONS**



**SELLE MULTI-RÉGLAGES**

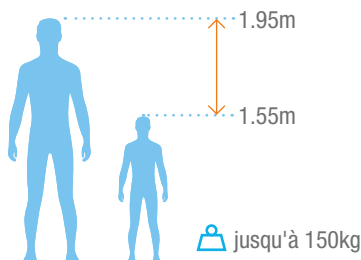


**DRAINAGE EXPRESS**

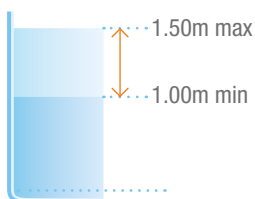


**ANODE SACRIFICIELLE**

**ERGONOMIE POUR TOUS**



**TOUS BASSINS**



Qualité	Aluminium Tech T6
Finition	Anodisation 15µm
Dimensions minimum	L 99 cm x l 55.90 cm x H 116.70 cm
Poids	15 kg
Profondeur d'eau	1,00 m à 1,50 m
Garantie	2 ans pièces métalliques / 6 mois pièces d'usures
Référence	WX-IN08A

Certification : **CE**

Edition Octobre 2019

Pour plus d'informations  
sur nos produits et services  
[www.waterflex.fr](http://www.waterflex.fr)

REVENDEUR AGRÉÉ

[WWW.POOLSTAR.FR](http://WWW.POOLSTAR.FR)